


देखो, पढ़ो और समझो-

बेटा, यह आम खा लो।



हाँ माँ, आम तो मैं ज़रूर खाऊँगा। मुझे आम बहुत पसंद है।

माँ, आम को फलों का राजा क्यों कहते हैं?



जैसे तुमको आम बहुत पसंद है वैसे ही सबको भी आम बहुत पसंद होता है। इसलिए आम को फलों का राजा कहते हैं।

ऊपर दिए गए चित्रों में आपने देखा कि माँ और बेटा एक-दूसरे की बात सुनकर, समझकर और बोलकर जवाब दे रहे हैं।

तुम्हारा नाम क्या है?



मेरा नाम राम है।

यह स्कूल का चित्र है- इसमें दो बच्चे एक-दूसरे की बात सुनकर-समझकर, बोलकर प्रश्नों के उत्तर दे रहे हैं। इसी को भाषा कहते हैं।

सुनकर, बोलकर, समझकर एक-दूसरे की बातों का जवाब देना ही भाषा है। भाषा के द्वारा ही हम अपनी मन की बातों को दूसरे तक पहुँचाते हैं।

हमने सीखा

* पूछना, बताना, सोचना, समझना और समझाना ही भाषा है।

मौखिक

1. प्रश्नों के उत्तर बताइए-

- (क) आप अपने दोस्त से फ़ोन पर कैसे बात करते हैं?
- (ख) आपको आम कैसा लगता है?
- (ग) फलों का राजा कौन है?
- (घ) आम के अंदर कितने बीज होते हैं?

शिक्षक के लिए

अध्यापिका बच्चों को मौखिक रूप के एक-दो उदाहरण देकर सवाल-जवाब करें।

भाषा दो तरह की होती है।

मौखिक - यानी बोलना - सुनना

लिखित - यानी लिखना - पढ़ना

मौखिक रूप

हेलो, श्याम तुम कैसे हो?



नींद, मैं तो ठीक हूँ।

तुम छुट्टियों में कहाँ गए थे?



मैं छुट्टियों में नानी के पास गया था।

तुम्हारी नानी कहाँ रहती है?



मेरी नानी आगरा में रहती है।

ऊपर चित्र में दो दोस्त फ़ोन पर एक-दूसरे की बात सुनकर, समझकर प्रश्नों के उत्तर दे रहे हैं। ऐसी बातचीत को ही भाषा का मौखिक रूप कहते हैं।

लिखित रूप

क्या तुम अपनी कॉपी पर अपना नाम लिख रहे हो?



हाँ, तुम्हें कैसे पता?

जब तुम लिख रहे थे तो मैं पढ़ रहा था।



अच्छा।

ऊपर चित्र में दो दोस्त हैं। एक दोस्त अपनी कॉपी में लिख रहा है और दूसरा दोस्त उसको पढ़कर समझ रहा है। यह भाषा का लिखित रूप है।

अब हम कह सकते हैं कि बोलना, सुनना, लिखना और पढ़ना भाषा के नाम हैं।

अब आप समझ गए कि हम अपनी बातों को बोलकर, लिखकर, सुनकर, पढ़कर एक-दूसरे तक पहुँचाते हैं।

हमने सीखा


* हमारी मन की बात को भाषा ही एक-दूसरे तक पहुँचाती है।

* भाषा के दो रूप होते हैं-

(i) मौखिक (ii) लिखित

* भाषा के काम हैं- लिखना, पढ़ना, बोलना, सुनना।

1. चित्र देखकर बताइए कि बच्चे क्या कर रहे हैं?



2. चित्र देखकर बताइए कि यह भाषा का कौन-सा रूप है?




मौखिक रूप
लिखित रूप



मौखिक रूप
लिखित रूप

कुछ नया करें

जो चित्र मौखिक रूप का है उसमें लाल रंग और जो चित्र लिखित रूप का है उसमें हरा रंग भरो-



शिक्षक के लिए

अध्यापिका बच्चों को मौखिक रूप और लिखित रूप के उदाहरण देकर और अधिक समझाने का प्रयास करें।